

**COORDENADORIA DE DIREITOS POLÍTICOS E CADASTRO ELEITORAL – CDCE**  
**SEÇÃO DE DIREITOS POLÍTICOS E SUPORTE ÀS ZONAS ELEITORAIS – SDPS**  
**SEÇÃO DE FISCALIZAÇÃO E ATUALIZAÇÃO DO CADASTRO ELEITORAL - SFAC**



MANUAL PARA  
USUÁRIOS EXTERNOS  
INFODIPWEB

**NATAL/RN**  
**2017**

## SUMÁRIO

1. INTRODUÇÃO .....	3
2. HABILITAÇÃO .....	4
3. ACESSO AO SISTEMA .....	5
4. REGISTRANDO INFORMAÇÕES .....	6
5. TRATANDO COMUNICAÇÕES DEVOLVIDAS .....	9
6. PESQUISANDO INFORMAÇÕES .....	12
7. COMPROVANTES DE REMESSA INDIVIDUALIZADOS .....	13
8. RELATÓRIOS CONSOLIDADOS .....	15
9. UTILIZANDO O CÓDIGO DE VERIFICAÇÃO PARA VALIDAR AS COMUNICAÇÕES .....	17
10. CONSULTANDO COMUNICAÇÕES .....	19
11. OUTRAS DÚVIDAS .....	21

## 1. INTRODUÇÃO<sup>1</sup>

Com o objetivo de melhorar a eficiência no recebimento e processamento das comunicações de óbitos e suspensão e/ou restabelecimento de direitos políticos, o TRE-PR desenvolveu um sistema informatizado denominado Sistema de Informações de Óbitos e Direitos Políticos – Infodip, que permite o encaminhamento, pelos órgãos responsáveis, por via eletrônica, destas informações, além da consulta às comunicações encaminhadas através do sistema.

---

<sup>1</sup> Importante: quaisquer dúvidas referentes à utilização deste sistema deverão ser esclarecidas junto ao Cartório Eleitoral que realizou seu cadastramento.

## 2. HABILITAÇÃO

A autoridade pública deverá requerer o seu cadastramento e de até 3 usuários por ela indicados, à Corregedoria Regional Eleitoral – CRE/RN ou à zona eleitoral competente, no que lhe couber, mediante preenchimento do formulário disponível na Internet ([www.tre-rn.jus.br](http://www.tre-rn.jus.br) > Serviços Judiciais > INFODIP).

### 3. ACESSO AO SISTEMA

- 1º) Acesse o site do Tribunal Regional Eleitoral do Rio Grande do Norte ([www.tre-rn.jus.br](http://www.tre-rn.jus.br)).
- 2º) No canto superior esquerdo da página, procure pela aba “Serviços judiciais”.
- 3º) Selecione a opção “INFODIP”.
- 4º) Clique em “[Acessar o sistema de informações de óbitos e direitos políticos do TRE-RN](#)”.
- 5º) Preencha sua identificação (o e-mail informado quando do pedido de habilitação) e a senha fornecida.

29/05/2013 às 12:48

Início

Início

Inserir o e-mail

Habilitação para utiliza

Inserir a senha encaminhada por e-mail

**ATENÇÃO**

Quaisquer dúvidas a respeito da utilização deste sistema devem ser dirimidas diretamente com a Zona Eleitoral responsável pela recepção das comunicações em sua região.

[Consulte aqui os dados de contato das Zonas Eleitorais](#)

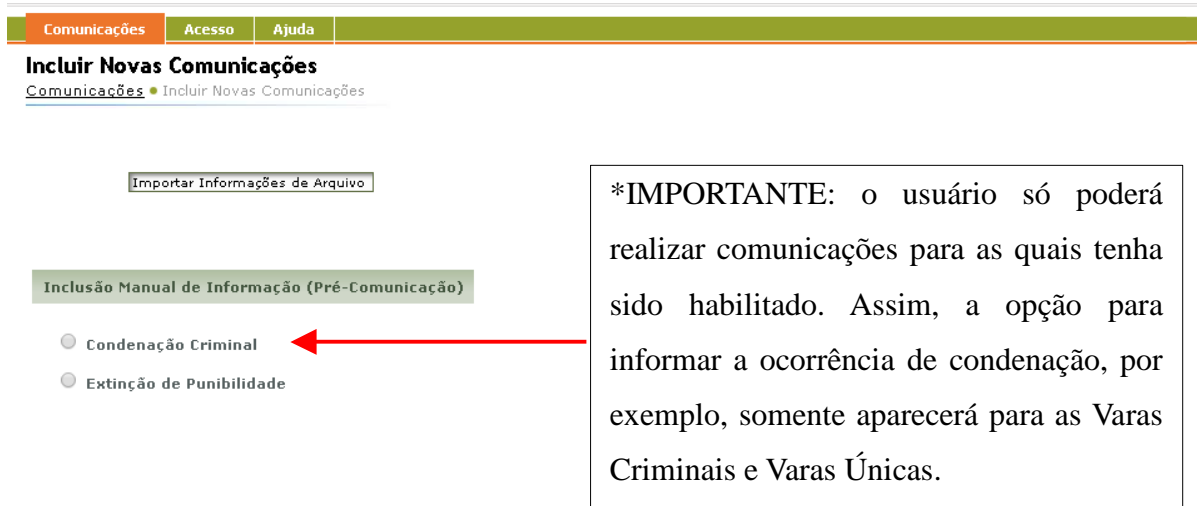
\* **IMPORTANTE:** Ao realizar o primeiro acesso, o sistema irá exigir a troca da senha. Esse mesmo procedimento poderá ser realizado novamente, a qualquer momento, através do menu “Acesso”.

## 4. REGISTRANDO INFORMAÇÕES

1º) Selecione a opção “Incluir Comunicação”.




2º) Selecione o tipo de comunicação que deseja encaminhar:



3º) Preencha o formulário que aparecerá na tela e, ao final, clique sobre a opção “Adicionar”.

**Adicionar Informação de Condenação Criminal (Pré-Comunicação)**

<b>Órgão*</b>	VARA CRIMINAL DE TESTE
<b>Nome do réu*</b>	<input type="text"/>
	<input type="checkbox"/> Não consta nome da mãe
<b>Nome da mãe*</b>	<input type="text"/>
	<input type="checkbox"/> Não consta nome do pai
<b>Nome do pai*</b>	<input type="text"/>
<b>Município de naturalidade</b>	<input type="text"/>
<b>Nacionalidade*</b>	<input type="text"/>
	<input type="checkbox"/> Não consta data de nascimento
<b>Nascimento*</b>	<input type="text"/>
<b>Sexo*</b>	<input type="radio"/> Feminino <input type="radio"/> Masculino
<b>Título eleitoral</b>	<input type="text"/>
<b>Incidência penal*</b>	<input type="text"/>
Limite: 200	
Disponível: 200	
<b>Pena imposta</b>	<input type="text"/>
Limite: 400	
Disponível: 400	
<b>Trânsito em julgado*</b>	<input type="text"/>
<b>Número dos autos*</b>	<input type="text"/>
<b>Número autos de execução</b>	<input type="text"/>
<b>Informações complementares</b>	<input type="text"/>
Limite: 1000	
Disponível: 1000	



\*Ao preencher o formulário, o usuário deverá fornecer a maior quantidade de dados possível, sendo obrigatório o preenchimento dos campos com o símbolo “\*”.

4º) Após o preenchimento, o usuário poderá optar por consultar a informação preenchida (1); continuar inserindo comunicações, do mesmo tipo, para a mesma pessoa (2); inserir comunicações para outras pessoas (3) ou, ainda, excluir quaisquer das comunicações inseridas (4). Após concluir o preenchimento de todas as comunicações que deseje encaminhar, o usuário deverá selecionar a opção “Gravar/Enviar Comunicações” (5).

The screenshot shows a web application interface for 'Incluir Novas Comunicações'. The interface includes a navigation bar with 'Comunicações', 'Acesso', and 'Ajuda'. Below the navigation bar, there is a title 'Incluir Novas Comunicações' and a breadcrumb 'Comunicações > Incluir Novas Comunicações'. A button 'Importar Informações de Arquivo' is visible. The main content area is titled 'Inclusão Manual de Informação (Pré-Comunicação)' and contains three radio button options: 'Condenação Criminal', 'Condenação por Improbidade Administrativa', and 'Extinção de Punibilidade'. A 'Confirmação' bar is below these options. At the bottom, there are two buttons: 'Limpar / Cancelar' and 'Gravar / Enviar Comunicações'. A table on the right side of the interface displays a list of records with columns for 'Orden', 'Nome', 'Registro', and 'Ações'. The table contains two rows of data. Red arrows with numbered callouts (1-5) point to specific elements: 1 points to the 'Ações' column header, 2 points to the search icon in the first row's 'Ações' column, 3 points to the 'Extinção de Punibilidade' radio button, 4 points to the delete icon in the first row's 'Ações' column, and 5 points to the 'Gravar / Enviar Comunicações' button.

Orden	Nome	Registro	Ações
1	HGDSAJHD	CONDENAÇÃO CRIMINAL Trânsito em julgado: 04/02/2015 Número dos autos: 123456	[Search] [Print] [Delete]
2	FDFDSFDS	CONDENAÇÃO CRIMINAL Trânsito em julgado: 04/02/2015 Número dos autos: 6546887	[Search] [Print] [Delete]

TRIBUNAL REGIONAL ELEITORAL DO PARANÁ

Versão: 1.3.0b7 de 27/02/2015.



## 5. TRATANDO COMUNICAÇÕES DEVOLVIDAS

Eventualmente, a Justiça Eleitoral poderá solicitar a complementação ou a confirmação da comunicação encaminhada. Nestes casos, o operador deverá revisar a comunicação ou, se for o caso, cancelar a comunicação encaminhada.

Passo a passo:

1º) Clique sobre a aba “Devolvidas” e selecione a comunicação que deseja revisar.

Comunicações

Incluir Novas Comunicações

Devolvidas (1) Encaminhadas Canceladas

Mostrar Tudo Total: 1 Nesta Página: 1 Página 1 de 1

Número	Tipo	Nome do Eleitor	Inclusão
63/2015	Condenação Criminal	kjhfakjfhkdshf	27/02/2015

2º) Indique se pretende “Revisar” ou “Cancelar” a informação.

Comunicações

CONDENAÇÃO CRIMINAL - Nº: 63/2015

Nome: kjhfakjfhkdshf, Sexo: Feminino, Data de Nascimento: 12/01/1970, Município de naturalidade: SÃO PAULO - SP, Nacionalidade: BRASILEIRA

Nome da Mãe: fuhrfahsgcklingchdf, Nome do Pai: ugfhakjfhshngghg

Órgão comunicante: 1ª Vara Criminal de Teste, Usuário: IURI CAMARGO KISOVEC

Incidência penal: Art. 850 do Código Penal

Pena imposta: 02 MESES E 18 DIAS DE RECLUSÃO

Trânsito em julgado: 10/11/2014, Número dos autos: 2014.300-8, Número do processo: 1234.567-8

Informações complementares: Não constam informações complementares.

Detalhes da Devolução

Origem: SEÇÃO DE DIREITOS POLÍTICOS, Usuário: IURI CAMARGO KISOVEC

Motivo: Os dados da condenação não correspondem a uma incidência penal válida.

Ações Disponíveis

Comunicação

Revisar

Cancelar

Imprimir

Retornar

Caso a informação precise de alguma alteração ou complementação, o operador deverá selecionar a opção “Revisar”.

Caso a informação tenha sido erroneamente transmitida, o operador poderá optar pelo seu cancelamento.

Se desejar, imprima a comunicação devolvida.

- a) Caso o operador deseje cancelar a comunicação, deverá justificar o motivo que ensejou o cancelamento e confirmar a operação.

Cancelar Comunicação de Condenação Criminal - Windows Internet Explorer

### Cancelar Comunicação de Condenação Criminal

Justificativa de cancelamento\*  
Limite: 200  
Disponível: 145

A condenação em questão ainda não transitou em julgado.

Salvar Desistir

Cancelar Comunicação de Condenação Criminal - Windows Internet Explorer

### Cancelar Comunicação de Condenação Criminal

Confirma desativação da Comunicação de Condenação Criminal?

Sim Não

- b) Caso o operador deseje revisar a comunicação, deverá atentar ao motivo da devolução e retificar ou complementar os dados do formulário encaminhado. **IMPORTANTE:** Caso nenhum dado seja alterado, o órgão comunicante deverá, necessariamente, preencher o campo “observações sobre a revisão”.

**Revisar Comunicação de Condenação Criminal**

Detalhes da Devolução Devolvida em: 04/06/2013 13:01:12

Origem: Setor: GABINETE DA CORREGEDORIA REGIONAL ELEITORAL Usuario: [REDACTED]

Motivo: Confirme a grafia dos nomes. Verifique os motivos da devolução.

Situação: Devolvida

Órgão: TRELANDIA

Nome do réu: [REDACTED]

Não consta nome da mãe:  Não consta nome da mãe

Nome da mãe: [REDACTED]

Não consta nome do pai:  Não consta nome do pai

Nome do pai: [REDACTED]

Município de naturalidade: [REDACTED]

Nacionalidade: BRASILEIRA

Nascimento: 25/10/1986

Sexo:  Feminino  Masculino

Título eleitoral: [REDACTED]

Incidência penal: [REDACTED]

Limite: 200  
Disponível: 200

**Observações sobre a Revisão**  
Limite: 200  
Disponível: 200

Salvar e Reenviar Cancelar

[Empty text area for observations]

[Empty text area for observations]

## 6. PESQUISANDO INFORMAÇÕES

1º) Para pesquisar informações, em “Comunicações”, selecione o tipo de comunicação que deseja verificar (devolvidas, encaminhadas ou canceladas) e o método de pesquisa (número da comunicação, nome do eleitor ou data de inclusão).

The screenshot shows the 'Comunicações' tab selected in the top navigation bar. Below it, there are buttons for 'Incluir Novas Comunicações', 'Emitir Comprovantes de Comunicação por Período', and 'Emitir Relatório Consolidado por Período'. The main area has tabs for 'Devolvidas (0)', 'Encaminhadas', and 'Canceladas'. A search bar is visible with the text 'EXIBINDO SOMENTE COMUNICAÇÕES ENCAMINHADAS ENTRE 29/02/2016 E 29/04/2016'. Below the search bar, there is a message: 'Nenhuma comunicação encaminhada no período.' Three red arrows point to the search bar, the 'Encaminhadas' tab, and the date range, with corresponding instruction boxes.

1. Selecione a aba que deseja consultar.

2. Selecione o método de pesquisa.

3. Preencha os dados que deseja pesquisar, conforme o método de pesquisa selecionado, e teclé “Enter” ou clique na lupa.

2º) Para realizar pesquisas por período, em “Comunicações”, selecione o tipo de comunicação que deseja verificar (encaminhadas ou canceladas) e o período que deseja exibir na tela.

The screenshot shows the 'Comunicações' tab selected. Below it, there are buttons for 'Incluir Novas Comunicações', 'Emitir Comprovantes de Comunicação por Período', and 'Emitir Relatório Consolidado por Período'. The main area has tabs for 'Devolvidas (0)', 'Encaminhadas', 'Canceladas', and 'Localização / Consulta'. A search bar is visible with the text 'EXIBINDO SOMENTE COMUNICAÇÕES ENCAMINHADAS ENTRE 16/05/2016 E 15/07/2016'. Below the search bar, there is a table with the following data:

Número	Tipo	Nome	Inclusão
5271/2016	Extinção de Punibilidade	IURI	12/07/2016
5272/2016	Extinção de Punibilidade	IURI	12/07/2016

Three red arrows point to the 'Comunicações' tab, the 'Encaminhadas' tab, and the date range, with corresponding instruction boxes.

1. Selecione “Comunicações”.

2. Selecione o tipo de comunicação que deseja pesquisar.

3. Selecione o período que deseja pesquisar.

## 7. COMPROVANTES DE REMESSA INDIVIDUALIZADOS

1º) Para obter comprovantes individualizados, por período, selecione a opção “Emitir Comprovantes de Comunicação por Período”, informe o período desejado e, após, imprima as comunicações encaminhadas à Justiça Eleitoral em um determinado período. Importante ressaltar que esta ferramenta informa um código de verificação que pode, posteriormente, ser verificado na página principal de acesso ao Sistema INFODIP.

The screenshot shows the 'Comunicações' menu with several options. A red arrow points to the 'Emitir Comprovantes de Comunicação por Período' button. A callout box contains the instruction: '1. Selecione “Emitir Comprovantes de Comunicação por Período”.’

Comunicações | Verificação de Comprovantes | Acesso | Ajuda

**Comunicações**

Incluir Novas Comunicações | Emitir Comprovantes de Comunicação por Período | Emitir Relatório Consolidado por Período

Devolvidas (0) | Encaminhadas | Canceladas

EXIBINDO SOMENTE COMUNICAÇÕES ENCAMINHADAS ENTRE 29/02/2016 E 29/04/2016

Tipo [ ] Remover Filtro de Pesquisa Total: 0 Nesta Página: 0 Página 1 de 1

Nenhuma comunicação encaminhada no período.

2º) Informe o período das comunicações encaminhadas para fornecimento de comprovante.

The screenshot shows the 'Emissão de Comprovantes de Comunicação por Período' form. A red arrow points to the date selection fields. A callout box contains the instruction: '1. Selecione o período que deseja pesquisar.’

**Emissão de Comprovantes de Comunicação por Período**

Período\* [ ] até [ ]

Emitir Comprovantes | Fechar

3º) O sistema exibirá todas as comunicações encaminhadas em um determinado período, com informações detalhadas. Cada comunicação possuirá um código de verificação que poderá ser utilizado para confirmar a autenticidade de determinado comprovante, bem como o status do tratamento da comunicação junto a Justiça Eleitoral.



## TRIBUNAL REGIONAL ELEITORAL DO PARANÁ

29 de Abril de 2016, às 19:16:04

### Comprovante de Comunicação à Justiça Eleitoral

CONDENAÇÃO CRIMINAL - Nº: 5238/2016		Comunicado em: 29/04/2016 14:39:24 Processado em: 29/04/2016 16:03:56	
<b>Nome</b>		<b>Sexo</b>	<b>Título Eleitoral</b>
		Masculino	Não Informado
<b>Data de Nascimento</b>	<b>Município de naturalidade</b>	<b>Nacionalidade</b>	
10/11/1983	CURITIBA - PR	BRASILEIRO	
<b>Nome da Mãe</b>	<b>Nome do Pai</b>		
<b>Órgão comunicante</b>	<b>Usuário</b>		
TRE - TESTE	IURI CAMARGO KISOVEC		
<b>Incidência penal</b>			
artigo 157, §2º, inciso I, na forma do artigo 70, ambos do Código Penal			
<b>Pena imposta</b>			
pena de 07 anos, 06 meses e 06 dias de reclusão, em regime FECHADO, e 29 d fatos			
<b>Trânsito em julgado</b>	<b>Número dos autos</b>		
20/01/2016			
<b>Informações complementares</b>			

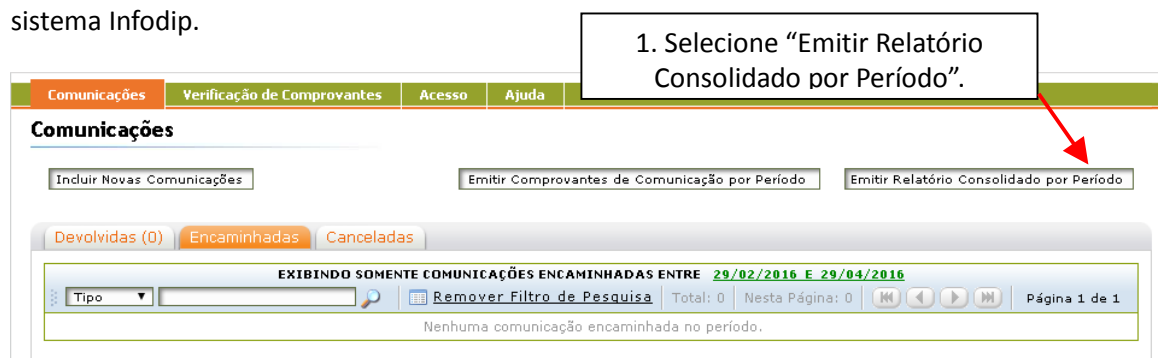
1. Verifique os dados das comunicações encaminhadas naquele período. Se desejar imprima a(s) página(s) de uma ou de várias comunicações. Perceba que cada uma delas possui um código de verificação.

Os dados acima refletem a situação da comunicação no momento da emissão deste comprovante. A autenticidade do documento e a situação atualizada da comunicação são passíveis de verificação pública por meio do Sistema INFODIP, acessível através do site eletrônico do TRE-PR na internet ([www.tre-pr.jus.br](http://www.tre-pr.jus.br)), menu "Institucional", opção "Informações de direitos políticos - INFODIP". Código de Verificação: **be745e6cc7**.

## 8. RELATÓRIOS CONSOLIDADOS

1º) Para obter comprovantes de remessa de comunicações, de forma consolidada, por período, selecione a opção “Emitir Relatório Consolidado por Período”, informe o período desejado e, após, imprima as comunicações encaminhadas à Justiça Eleitoral em um determinado período. Importante ressaltar que esta ferramenta informa um código de verificação que pode, posteriormente, ser verificado na página principal de acesso ao sistema Infodip.

1. Selecione “Emitir Relatório Consolidado por Período”.

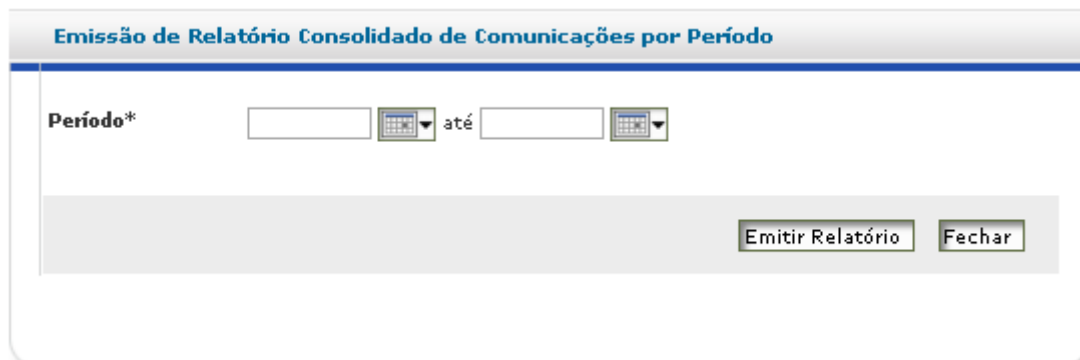


The screenshot shows the top navigation bar with tabs: 'Comunicações', 'Verificação de Comprovantes', 'Acesso', and 'Ajuda'. Below the navigation bar, the 'Comunicações' section is active. It contains three buttons: 'Incluir Novas Comunicações', 'Emitir Comprovantes de Comunicação por Período', and 'Emitir Relatório Consolidado por Período'. A red arrow points from a text box above to the 'Emitir Relatório Consolidado por Período' button. Below the buttons, there are status indicators: 'Devolvidas (0)', 'Encaminhadas', and 'Canceladas'. A search bar is visible with the text 'EXIBINDO SOMENTE COMUNICAÇÕES ENCAMINHADAS ENTRE 29/02/2016 E 29/04/2016'. Below the search bar, there are navigation controls and the text 'Nenhuma comunicação encaminhada no período.'

2º) Informe o período das comunicações que deseja visualizar em relatório.

**Emissão de Relatório Consolidado de Comunicações por Período**

Período\*   até



The screenshot shows a form titled 'Emissão de Relatório Consolidado de Comunicações por Período'. It has a label 'Período\*' followed by two date input fields separated by the word 'até'. Below the input fields, there are two buttons: 'Emitir Relatório' and 'Fechar'.

3º) O sistema exibirá todas as comunicações encaminhadas em um determinado período de forma consolidada. Cada comunicação possuirá um código de verificação que poderá ser utilizado para confirmar a autenticidade de determinado comprovante, bem como o status do tratamento da comunicação junto a Justiça Eleitoral.



## TRIBUNAL REGIONAL ELEITORAL DO PARANÁ

### Relatório Consolidado de Comunicações à Justiça Eleitoral

1. Perceba que cada tipo de comunicação aparecerá em um relatório próprio, consolidado.

#### COMUNICAÇÕES DE CONDENAÇÃO CRIMINAL

2. Perceba que cada comunicação possui um código de verificação, que poderá ser utilizado para confirmar a autenticidade e o status da comunicação.

TOTAL DE COMUNICAÇÕES TRANSMITIDAS NO PERÍODO: 6  
CONDENAÇÕES OCORRIDAS EM: 05/2005, 09/2014, 12/2014, 03/2015, 10/2015 e 01/2016

Comunicação	Nome	Trânsito em Julgado	Data Comunicação	Cód.Verificação
5238/2016	CHRISTIAN [REDACTED]	20/01/2016	29/04/2016	be745e6cc7
5244/2016	JOSE [REDACTED]	10/12/2014	29/04/2016	d863d4c924
5248/2016	JOÃO [REDACTED]	29/09/2014	29/04/2016	aa329219c6
5254/2016	JOSE [REDACTED]	04/05/2005	29/04/2016	d4d6a85584
5256/2016	AURELIANO [REDACTED]	13/10/2015	29/04/2016	fbffd37a46
5257/2016	FLAVIO [REDACTED]	24/03/2015	29/04/2016	8f6c7ea8c5



## 9. UTILIZANDO O CÓDIGO DE VERIFICAÇÃO PARA VALIDAR AS COMUNICAÇÕES

1º) Para validar as comunicações encaminhadas através do Sistema INFODIP (por qualquer órgão externo do Rio Grande do Norte) o usuário poderá utilizar a ferramenta de validação disponibilizada pelo próprio Sistema INFODIP (antes ou depois da realização do login). Para isso, quando “logado”, basta selecionar a opção “Verificação de Comprovantes” e, após, preencher os dados da comunicação.

2. Verifique a autenticidade e os dados básicos da comunicação encaminhada à Justiça Eleitoral, incluindo a situação atual de tratamento da comunicação.

1. Preencha os dados da comunicação, incluindo o código de verificação.

Comunicações Verificação de Comprovantes Acesso Ajuda

### Verificação de Comprovantes

Informe:

Número da Comunicação\*

Código de Verificação\*



Se não estiver legível, clique [aqui](#)

Repita os caracteres acima\*

Autenticidade do comprovante **confirmada** com os seguintes dados atualizados:

Número da Comunicação: 5238/2016  
Código de Verificação: be745e6cc7  
Data da Comunicação: 29/04/2016 14:39:24  
Órgão Comunicante: TRE - TESTE

**Tipo da Comunicação: Condenação Criminal**  
**Trânsito em Julgado: 20/01/2016**  
**Número dos Autos:** ██████████

**Nome do Réu:** ██████████

[Situação Atual da Comunicação \(29/04/2016 19:38:28\):](#)  
Arquivada pela Justiça Eleitoral.

Dúvidas acerca da comunicação devem ser dirimidas com a Zona Eleitoral de sua região: [consulte aqui os dados de contato.](#)

2º) Mesmo sem realizar o “login” no sistema, basta selecionar a opção “Verificação de Comprovantes” e, após, preencher os dados da comunicação.

Login:  Senha:   29/04/2016 às 19:43

**Início** **Verificação de Comprovantes**

### Verificação de Comprovantes

**Informe:**

Número da Comunicação\*

Código de Verificação\*



Se não estiver legível, clique [aqui](#)

Repita os caracteres acima\*

Autenticidade do comprovante confirmada com os seguintes dados atualizados:

Número da Comunicação: 5238/2016  
Código de Verificação: be745e6cc7  
Data da Comunicação: 29/04/2016 14:39:24  
Órgão Comunicante: TRE - TESTE

**Tipo da Comunicação: Condenação Criminal**  
Trânsito em Julgado: 20/01/2016  
Número dos Autos: [REDACTED]

**Nome do Réu:** [REDACTED]

[Situação Atual da Comunicação \(29/04/2016 19:43:36\):](#)  
[Arquivada pela Justiça Eleitoral.](#)

Dúvidas acerca da comunicação devem ser dirimidas com a Zona Eleitoral de sua região: [consulte aqui os dados de contato.](#)

## 10. CONSULTANDO COMUNICAÇÕES

Os usuários habilitados para a realização de consultas ao Sistema INFODIP poderão, no cumprimento de suas atividades funcionais, acessar a base de dados da ferramenta, podendo consultar as informações recebidas pelo TRE-RN que, eventualmente, envolvam situações de interesse do órgão externo. Assim, por exemplo, é possível obter o histórico de condenações de uma determinada pessoa na esfera cível ou criminal, bem como informações sobre o óbito<sup>2</sup> e sobre situações que podem ensejar inelegibilidade de um determinado eleitor (como demissão do serviço público, condenação por órgão colegiado em situações específicas, cassação de mandato eletivo, etc.).

1º) Na aba “Localização/Consulta” preencha os dados da consulta

1. Seleccione a opção de Localização/Consulta

Preencha os dados que deseja consultar. Perceba que, quanto mais informações forem preenchidas, mais específica será a consulta. Obs.: não é preciso preencher os nomes completos para obter resultados na consulta.

### Importante:

- O uso da ferramenta se destina ao cumprimento de atividades funcionais. Assim, a consulta será realizada mediante o número do processo a ser instruído com os dados da consulta.
- Os dados exibidos são um espelho das informações encaminhadas à Justiça Eleitoral, sendo de competência dos órgãos comunicantes.

<sup>3</sup> Em decorrência de procedimentos de migração de dados do TRE-RN as consultas as comunicações de óbito estarão disponíveis apenas a partir de novembro de 2016.

2º) Selecione a comunicação sobre a qual deseja obter mais detalhes.

Devolvidas (0) Encaminhadas Canceladas Localização / Consulta

Total: 200 Nesta Página: 20 Página 1 de 10

Nova Consulta

Número	Tipo	Nome	Inclusão
<a href="#">345/2013</a>	Condenação Criminal	EDUARDO	24/06/2013
<a href="#">914/2013</a>	Extinção de Punibilidade	DANIEL M/	27/06/2013
<a href="#">1330/2013</a>	Condenação Criminal	JOAO	02/07/2013
<a href="#">1930/2013</a>	Condenação Criminal	ANDRÉ FA	05/07/2013
<a href="#">3264/2013</a>	Extinção de Punibilidade	ROSELI FA	12/07/2013
<a href="#">5675/2013</a>	Condenação Criminal	VANDERLE	26/07/2013
<a href="#">7260/2013</a>	Conscrição	BRUNO FA	07/08/2013
<a href="#">7905/2013</a>	Condenação Criminal	RENATO C	12/08/2013
<a href="#">10618/2013</a>	Condenação Criminal	JULIANO F	27/08/2013
<a href="#">10824/2013</a>	Término do Serviço Militar	MAXWEL F	28/08/2013
<a href="#">11694/2013</a>	Condenação Criminal	MAURO SE	03/09/2013
<a href="#">11788/2013</a>	Término do Serviço Militar	PATRICK F	04/09/2013
<a href="#">11801/2013</a>	Extinção de Punibilidade	EZEQUIEL	04/09/2013
<a href="#">11809/2013</a>	Extinção de Punibilidade		04/09/2013
<a href="#">11963/2013</a>	Extinção de Punibilidade		04/09/2013
<a href="#">12162/2013</a>	Término do Serviço Militar		06/09/2013
<a href="#">12810/2013</a>	Extinção de Punibilidade		11/09/2013
<a href="#">14005/2013</a>	Extinção de Punibilidade	LUIZ CARL	18/09/2013
<a href="#">15105/2013</a>	Extinção de Punibilidade	SILVIO FA	25/09/2013
<a href="#">15350/2013</a>	Extinção de Punibilidade	GISELE FA	26/09/2013

Selecione a comunicação que deseja verificar.

3º) Verifique os dados da comunicação consultada e, conforme o caso, imprima um comprovante com os dados obtidos.

CONDENAÇÃO CRIMINAL - Nº: 11694/2013

Imprima um comprovante com os dados da comunicação

Atualizado em: 03/09/2013 16:07:03  
 Registrado em: 06/09/2013 19:39:27

**Nome**  
 MAURO

**Data de Nascimento**      **Município de naturalidade**      **Nacionalidade**  
 24/02/1972      CURITIBA - PR      BRASILEIRO

**Nome da Mãe**      **Nome do Pai**  
 THEREZINHA      ANTONIO

**Órgão comunicante**      **Responsável pelo cadastro no TRE (comunicação manual)**  
 1 VARA CRIMINAL DE CURITIBA/PR      FÁBIO

**Incidência penal**  
 Art. 180, do Código Penal

**Pena imposta**  
 01 ano e 06 meses de reclusão, em regime aberto, e multa de 15

**Trânsito em julgado**      **Número dos autos**      **Número dos autos de execução**  
 29/07/2013      02259-54.2013.8.16.0013

**Informações complementares**  
 N.º Sicc: 2013.0003004-6 Protocolo SADPWEB 106682/2013

**Ações Disponíveis**

Comunicação  
 Emitir Comprovante

Retornar à Pesquisa

**Comunicações com Individualização Idêntica**

No Cadastro Eleitoral:  
[41938/2014](#)

Acesse outras comunicações relacionadas à mesma pessoa.

## 11. OUTRAS DÚVIDAS

A Justiça Eleitoral do Rio Grande do Norte estará a sua disposição para o esclarecimento de eventuais dúvidas. Para tanto deverá ser contatada a zona eleitoral competente (zexxx@tre-rn.jus.br, onde “xxx” corresponde ao número da zona, com três dígitos - para saber o número da zona eleitoral, consultar: [www.tre-rn.jus.br](http://www.tre-rn.jus.br) > Institucional > Zonas eleitorais > Endereço e telefone) ou da Corregedoria Regional Eleitoral ([cdce@tre-rn.jus.br](mailto:cdce@tre-rn.jus.br)), no que lhe couber.